

Linda Merethe Johnsen, Tidlig innsats koordinator



















2025 vs. 2026

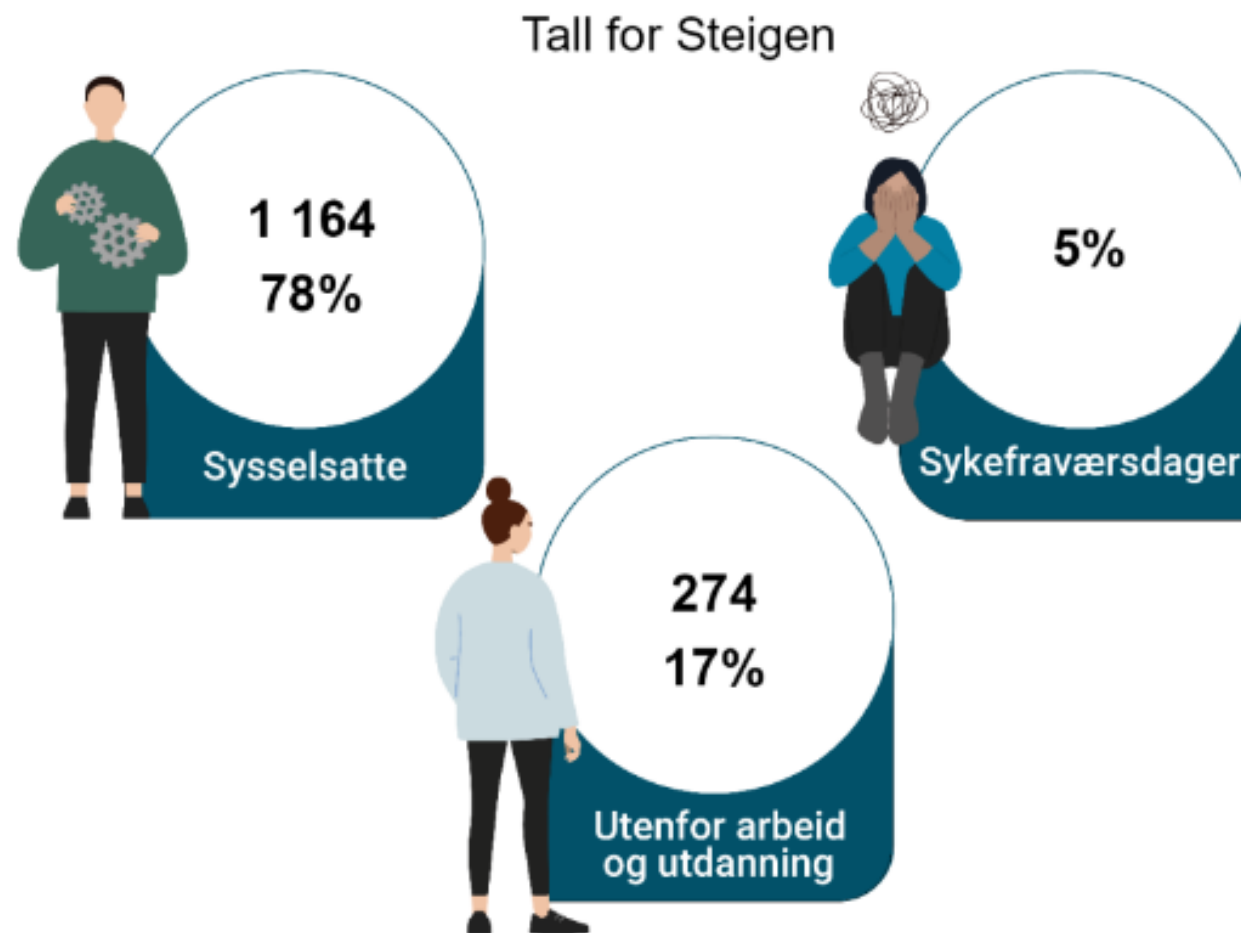
Tema:
2025 – Inkludering av barn og unge
med innvandrerbakgrunn
2026 – Ungdom og rusmidler

Indikator	Steigen		Fylket	Norge	Enhet
Andel barn, 0 – 17 år	17,5 til 17,8	●	18,7	19,8	%
Innvand. og norskf. med innv. foreldre	21,8 til 22,2	●	15,7	22,6	%
Barn i fam. m/vedvarende lav inntekt	9,3 til 9,4	●	8,7	10	%
Barn i fam. som mottar sosialhjelp	8,2 til 5,9	●	8,5	6,6	%
Barn av enslige forsørgere	17 til 19,1	●	18,7	16,3	%
Bor trangt, 0 – 17 år	23 til 18,8	●	17,1	18,3	%
Barn med barnevernstiltak, 1 - 17 år	7,3 til 8,8	●	3,8	3,2	%
Unge som står utenfor, 15 – 29 år	11 til 9	●	9,8	9,9	%
Laveste mestringsnivå i lesing, 5. tr.	26 til 29	●	31	27	%
Laveste mestringsnivå i regning, 5. tr.	36 til 38	●	31	28	%
Gjennomsnittlig grunnskolepoeng	41,5 til 42,1	●	42	42,3	poeng
Gjennomføring i vdg. opplæring	73 til 74	●	77	82	%
Trener sjeldnere enn ukentlig, 17 år	22 til 29	●	30	29	%
Overvekt og fedme, 17 år	23 til 29	●	26	21	%

2022 vs. 2025 - Ungdata

Indikator	Steigen			Norge 2026	
	2022	2025			
Trives på skolen, 7. trinn	82	82		85	%
Mobbes på skolen, 7. trinn	12	14		10	%
Fornøyd med treffsteder	56	50		54	%
Trygt i nærmiljøet	90	86		83	%
Med i fritidsorganisasjon	48	49		61	%
Ensomhet	24	11		21	%
Skjermtid over 4 timer	50	52		41	%
Regelbrudd	7,7	12		9,3	%
Fornøyd med helsa	70	52		66	%
Høy tilfredshet med livet	53	55		51	%
Psykiske plager	17	21		15	%
Søvnproblemer	35	36		30	%
Reseptfrie smertest. ukentlig	30	33		20	%
Alkohol, har vært beruset	13	24		13,6	%
Har skulket skolen	23	31		30	%
Har brukt cannabis	0	10		4,4	

Figur 1. Sysselsatte, legemeldt sykefravær og personer utenfor arbeid og utdanning. Antall og prosent, 20-66 år.










2025 vs. 2026

Tema:
2025 – Klimaendringer og
folkehelse
2026 - Arbeid

Indikator	Steigen		Fylket	Norge	Enhet
Andel i yrkesaktiv alder (16-66 år)	61,2	●	63,5	65,9	%
Andel over 80 år	6,1 til 6,4	●	6	4,8	%
Personer som bor alene, 45 +	31,1 til 31,8	●	28,3	27	%
VGS eller høyere utdanning, 30 – 39 år	79 til 78	●	78	82,1	%
Vedvarende lavinntekt, alle aldre	9,2 til 10	●	8,6	9,7	%
Inntektsulikhet, P90/P10	2,7	●	2,6	2,8	%
Leier bolig, 45 +	12,2 til 11,6	●	12,1	12,7	%
Sysselsatt, 20 – 66 år	78,5	●	76,8	76,9	%
Står utenfor, 20 – 66 år	17,1	●	18,7	18,4	%
Mottakere av uførepensjon, 20 – 66 år	12,5	●	12,3	10	%
Skader, behandlet sykehus	15,3	●	16,8	13,7	%
Drikkevann, hygienisk og stabilt	73,5	●	84,8	89,1	%
Valgdeltakelse	73,3	●	76,5	80	%

2024 vs. 2025

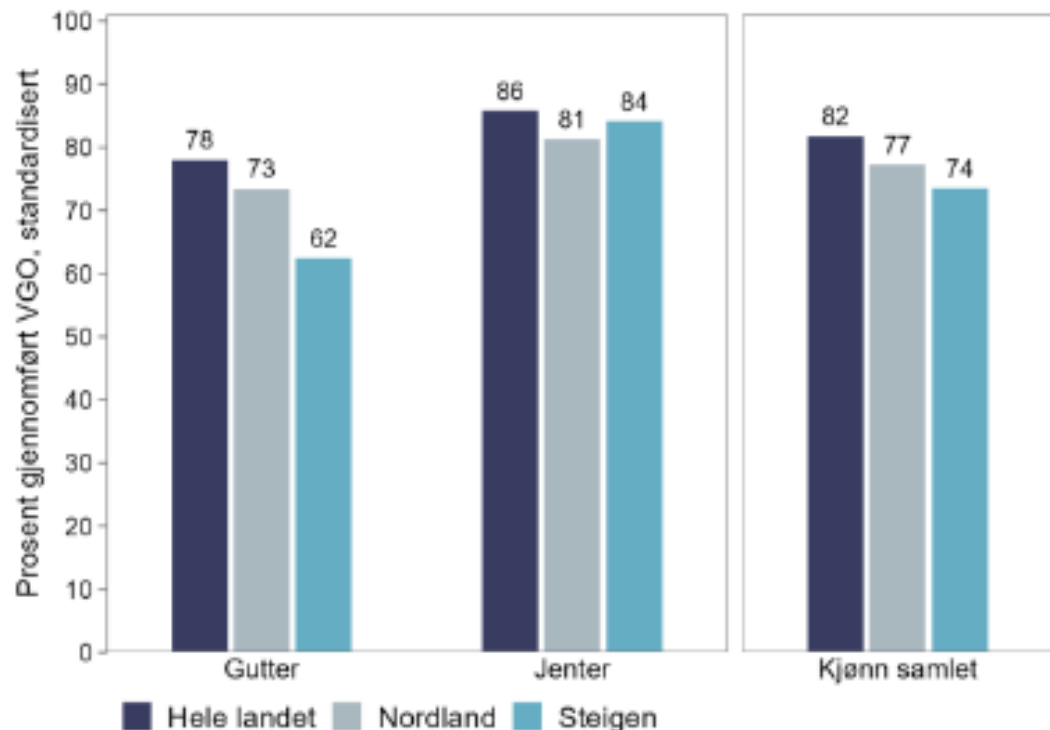
Tema:
2025 – Klimaendringer og
folkehelse
2026 - Arbeid

Indikator	Steigen		Fylket	Norge	
Forventet levealder, menn	77,6 til 78,6		80,1	80,7	%
Forventet levealder, kvinner	84		84	84,2	%
Utd. forskjeller i forventet levealder	-		4,7	5,2	%
Psykiske sympt./lidelser, 0 – 74 år	176		185	180	per 1000
Muskel og skjelett, 0 – 74 år	320		339	315	per 1000
Hudkreft, nye tilfeller	39		64	96	per 100 000
Vaksinasjonsdekning, meslinger 9 år	94,7		96,7	97,1	%

OBS!

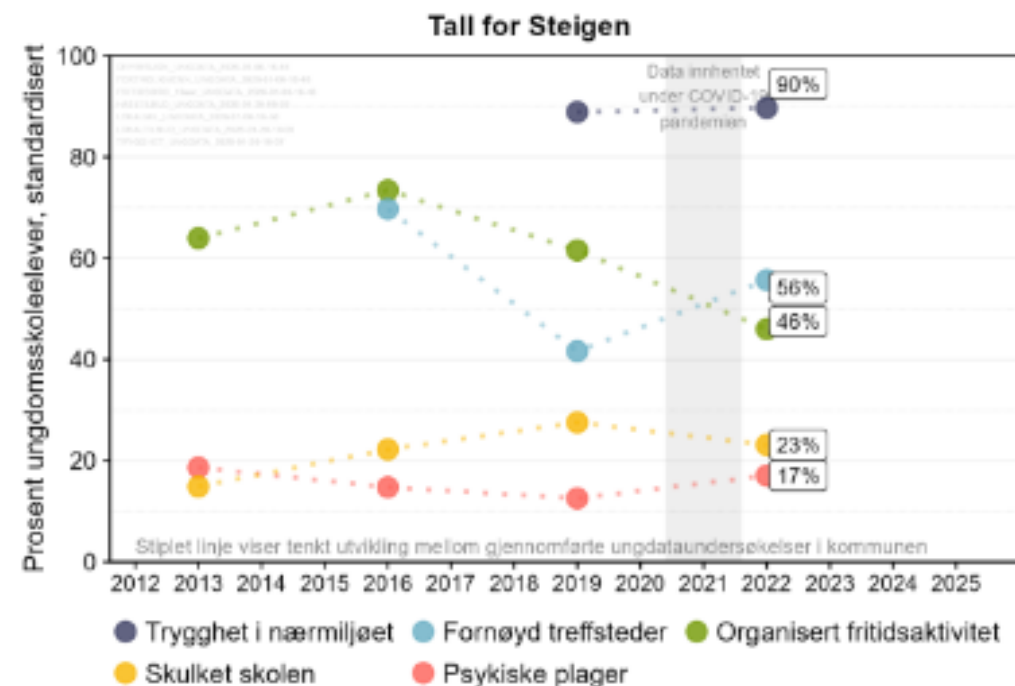
- Indikatorer som er både i folkehelseprofilen og i oppvekstprofilen er bare gjengitt i en av dem.
- Datakilder: Statistisk sentralbyrå, Ungdataundersøkelsen fra NOVA ved OsloMet, Utdanningsdirektoratet, Vernepliktsverket, Vannverksregisteret, Kreftregistret, Meteorologisk institutt, Medisinsk fødselsregister og Nasjonalt vaksinasjonsregister og primærhelsetjenestene fastlege og legevakt (KUHRdatabasen i Helsedirektoratet).

Figur 4. Gjennomføring i videregående opplæring med fullført studie- eller yrkeskompetanse etter 5/6 år.



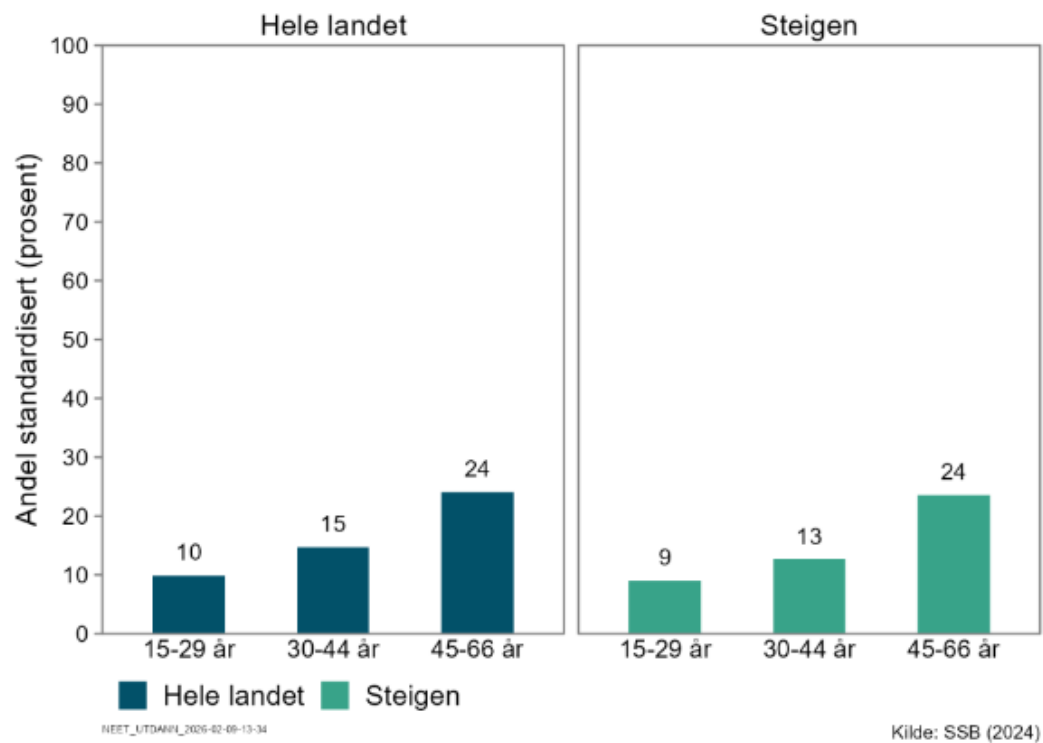
Kilde: SSB (2022-2024)

Figur 5. Ungdomsskoleelevers fritid, ugyldig skolefravær, psykisk helse og opplevelse av nærmiljøet og treffsteder.

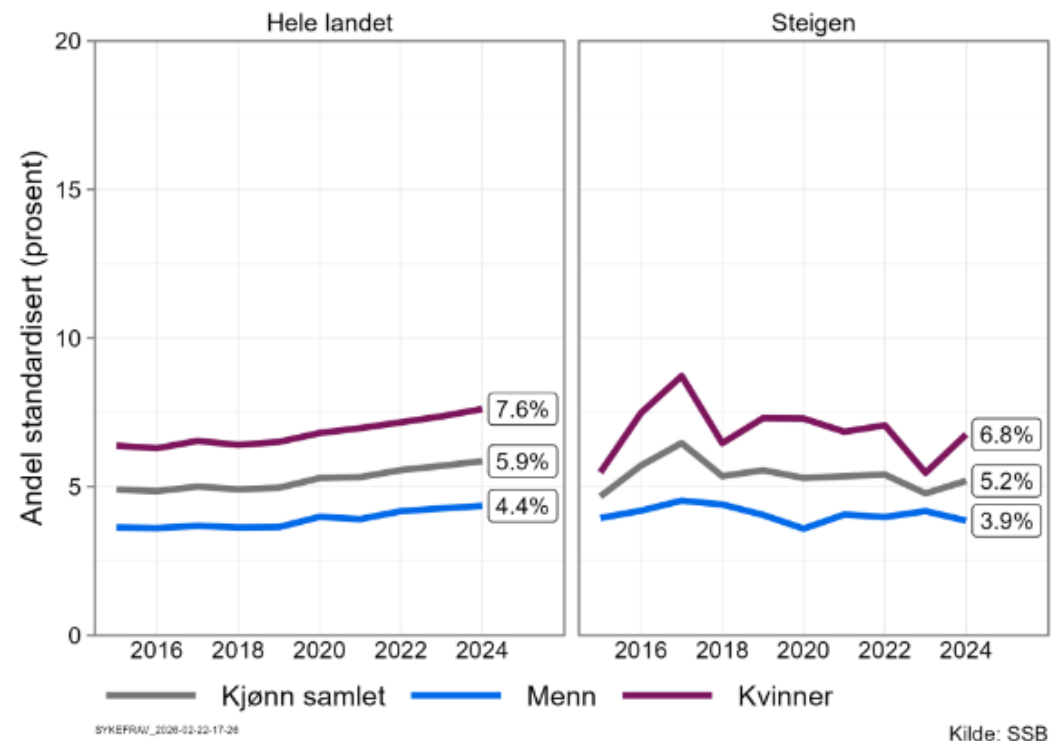


Kilde: Ungdata

Figur 5. Andel som står utenfor arbeid og utdanning i ulike aldersgrupper, 2024.



Figur 4. Legemeldt sykefravær av avtalte dagsverk, 20-66 år.



Figur 3. Andel sysselsatte fordelt etter utdanningsnivå, 20-66 år, 2024.

