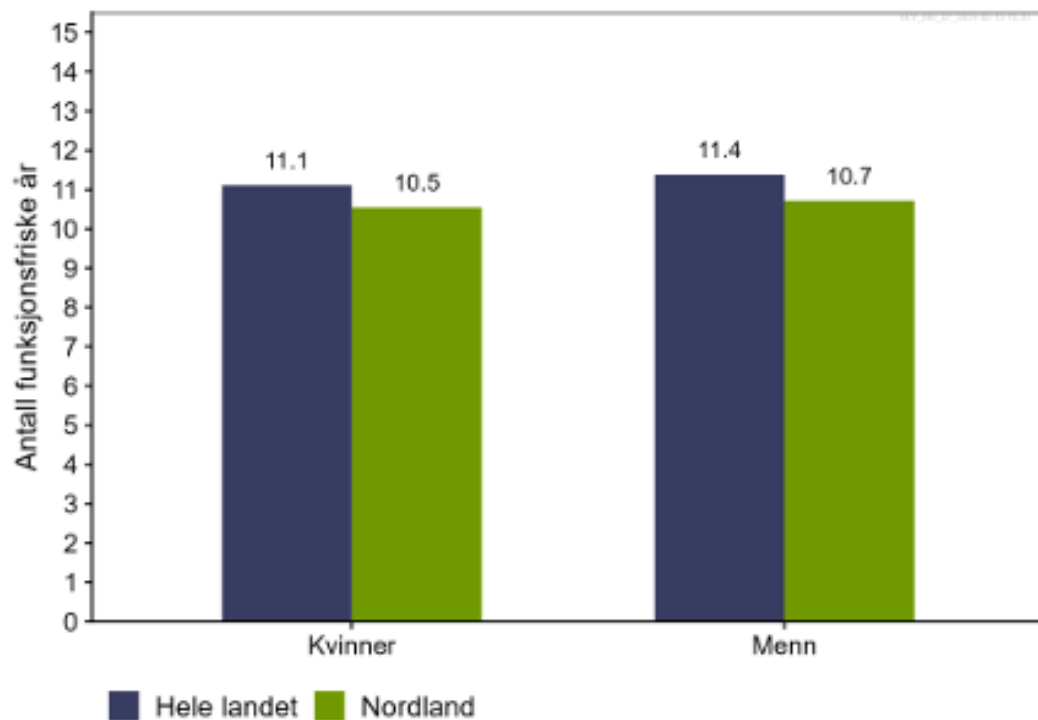
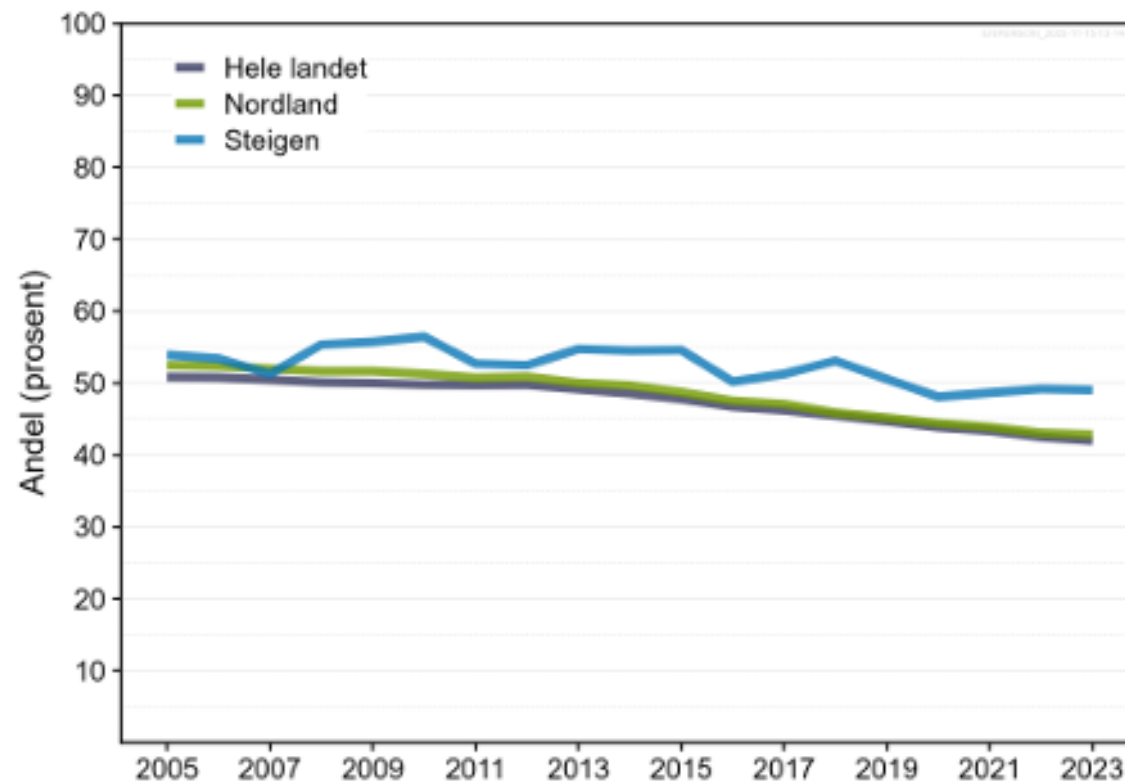


Eldres helse

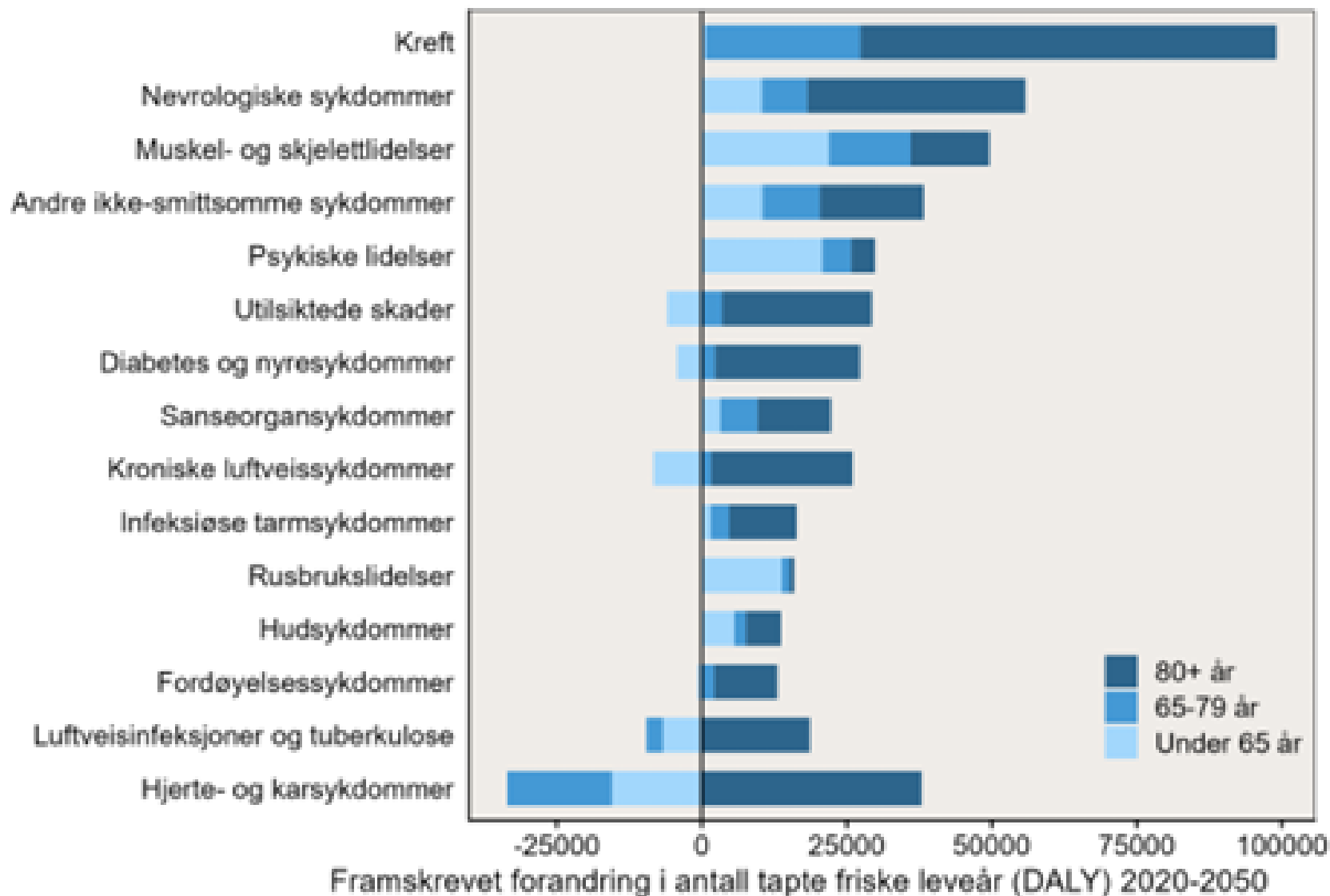
Figur 2. Forventede gjenstående funksjonsfriske leveår ved 65 år i landet og i fylket. Gjennomsnitt for perioden 2016-2022.



Figur 4. Andel personer over 75 år som bor alene (SSB).



Figur 3. Framskrevet endring i sykdomsbyrde (antall tapte friske leveår (DALY)) for hovedårsakene til død og helsetap i Norge fra 2020 til 2050 (Global Burden of Disease-prosjektet 2019).



2023 vs. 2024

Tema:
2023 - Bomiljø
2024 – Eldre helse

Indikator	Steigen 2023 vs. 2024	Fylket 2024	Norge 2024
Andelen barn, 0 – 17 år	↑ 17,8 % til 18,4	●	20,3 %
Andelen over 80 år	↓ 6,4 % til 6 %	●	4,5 %
Andel 80+, framskrevet til 2040	↑ 11 % til 12,3 %	●	10,4 %
VGS eller høyere utdanning, 30-39 år	↑ 72 % til 76 %	●	81 %
Inntekstulikhet, P90/P10	↑ 2,6 % til 2,7 %	●	2,8 %
Befolkningsvekst	↑ 0,19 % til 2,9 %	●	1,2 %
Gjennomføring i vdg. opplæring	↓ 76 % til 75 %	●	80 %
Bor trangt, 0 -17 år	↑ 22 % til 23 %	●	18 %
Laveste mestringsnivå i lesing, 5. tr.	↑ 37 % til 23 %	●	24 %
Laveste mestringsnivå i regning, 5. tr.	↑ 36 til 40 %	●	26 %
Drikkevann, hygienisk og stabilitet	↓ 89,6 % til 83,8 %	●	93,4 %
Leier bolig, 45 +	↔ 10,6 % til 10,7 %	●	12,4 %

2023 vs. 2024

Tema:
2023 - Bomiljø
2024 – Eldre helse

[AlleMed](#)

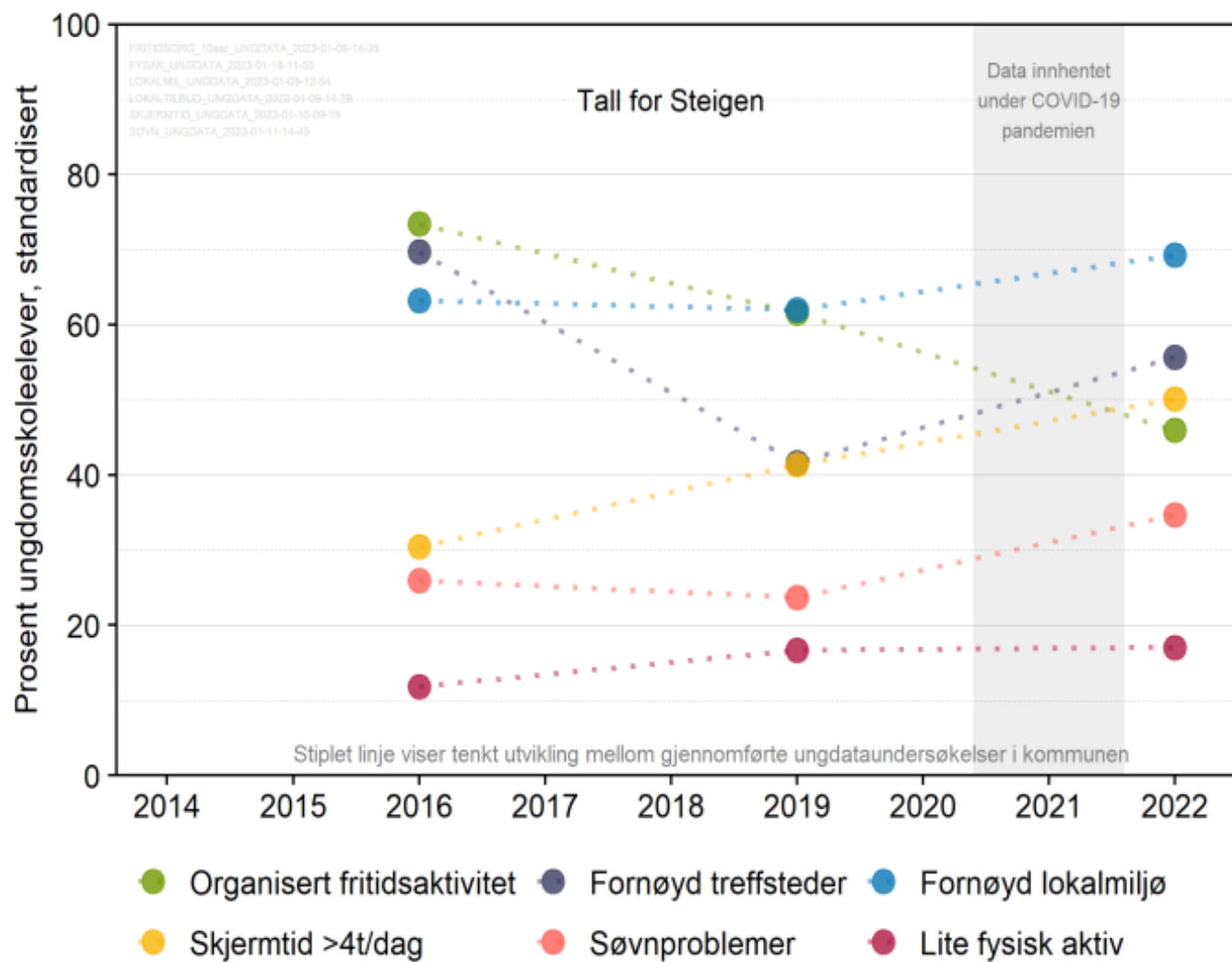
[Sosial ulikhet tar liv](#)

Indikator	Steigen 2023 vs. 2024	Fylket 2024	Norge 2024
Trygg i nærmiljøet	↑ 89 % til 90 ●	87 %	84 %
Med i fritidsorganisasjon, Ungd. 2022	↓ 62 % til 46 % ●	54 %	58 %
Fornøyd med lokalmiljøet, Ungd. 2022	↑ 62 % til 69 % ●	63 %	67 %
Ensomhet, Ungd. 2022	↑ 21 % til 24 % ●	24 %	23 %
Trener sjeldnere enn ukentlig, 17år	↑ 24 % til 15 % ●	30 %	28 %
Overvekt og fedme, 17 år	↑ 20 % til 22 % ●	27 %	22 %
Skjermtid over 4 timer, Ungd. 2022	↑ 41 % til 50 % ●	51 %	45 %
Forventet levealder, menn	↑ 77,3 år til 77,6 år ●	79,8 år	80,3 år
Forventet levealder, kvinner	↓ 84,8 år til 84,2 år ●	83,8 år	84 år
Utd. forskjeller i forventet levealder	-	4,6 år	5,1 år
Psykiske sympt./lidelser 0 – 74 år pr.1000	↑ 166 til 176 pr. 1000 ●	176	168
Hjerte- og karsykdom	↔ 18,1 til 18,1 pr. 1000 ●	18,7	17,2

2024

Indikator	Steigen	Fylket	Norge
Andelen unge eldre, 65 – 79 år	20 %	16,5 %	13,9 %
Vedvarende lavinntekt, alle aldre	8,1 %	8,1 %	9,8 %
Gjeld større enn 3 ganger inntekt	8,2 %	16,5 %	20,8 %
Unge som står utenfor, 15 – 29 år	11,4 %	8,9 %	9,5 %
Stønad til livsopphold, 20 – 66 år	21,6 %	19,9 %	17,4 %
Høy tilfredshet med livet, Ungd. 2022	53 %	50 %	50 %
Fornøyd med treffsteder, Ungd. 2022	56 %	48 %	55 %
Muskel og skjelett, 0 -74 år	314 pr. 1000	340	313
Tykk- og endetarmskreft, nye tilfeller	99 pr. 100000	91	84
Vaksinasjonsdekning influensa, 65 +	48,7 %	57,3 %	62,6 %

Vennskap og fellesskap.



2022 vs. 2023

Tema:
2022 - Livskvalitet
2023 - Barn og unges vei
gjennom pandemien.

Indikator	Steigen	Fylket	Norge
Innvand. og norskf. med innv. foreldre	↑ 16,3 % til 19,8 %	13,5 %	21 %
Barn med barneverntiltak, 0 – 17 år	↓ 8,6 % til 7,6 %	4,3 %	3,5 %
Trives på skolen, 7. tr.	↓ 85 til 76 %	79 %	85 %
Mobbes på skolen, 7. tr.	↔ 12 %	9,7 %	8,4 %
Gjennomsnittlig grunnskolepoeng	↔ 42 % til 41,9 %	43 %	43 %
Fornøyd med helsa	↑ 67 % til 70 %	64 %	67 %
Psykiske plager	↓ 18 % til 17 %	16 %	16 %
Psykiske sympt./lidelser, 15 – 24 år pr. 1000	↓ 174 til 160	193	176
Søvnproblemer	↑ 24 til 35 %	33 %	30 %
Reseptfrie smertestillende ukentlig	↑ 15 til 30 %	22 %	20 %
Alkohol, har vært beruset (Ungdata under pandemi, økende trend pr.dags dato)	↓ 20 til 13 %	15,7 %	12,9 %

2023 til 2024

Indikator	Steigen		Fylket	Norge
Barn i fam. m/vedvarende lav inntekt	10 % til 6,8 %	●	8,5 %	11 %
Barn i familier som mottar sosialhjelp	6,1 % til 9,3 %	●	7,4 %	6,3 %
Unge som står utenfor, 15 – 24 år	8,8 %	●	7,1 %	7,6 %
Regelbrudd, Ungd.	7,7 %	●	10 %	9,2 %
Bemanning i barnehage, oppfylt	27 %	●	59 %	63 %
Fortrolig venn	80,6 %	●	87,3 %	87,3 %
Har brukt cannabis	-	●	2,6 %	3,8 %
Høy tilfredshet med livet	53 %	●	50 %	50 %

OBS!

- Indikatorer som er både i folkehelseprofilen og i oppvekstprofilen er bare gjengitt i en av dem.
- Datakilder: Statistisk sentralbyrå, NAV, Ungdataundersøkelsen fra Velferdsforskningsinstituttet NOVA ved OsloMet, Utdanningsdirektoratet, Vernepliktsverket og primærhelsetjenestene fastlege og legevakt (KUHRdatabasen i Helsedirektoratet).

Linda Merethe Johnsen, Folkehelsekoordinator