

e-post i skyen – Office 365

Vi har flyttet e-postkontoene til Office 365, og det blir litt endring i pålogginga for de fleste.

De som brukte den gamle webmail løsinga må nå logge på her:

<https://outlook.office365.com> (ligger også lenke på kommunens hjemmeside, under For Ansatte)

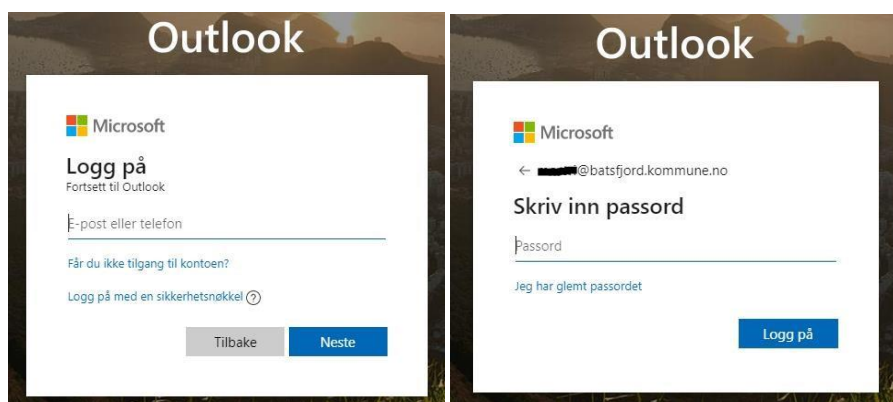


Brukernavn og passord er uendret, men du må ha **@batsfjord.kommune.no** etter brukernavnet ditt.

På innloggingssiden står det *e-post eller telefon*, men det er **BRUKERNAVNET** som skal fylles ut her.

Eksempel brukernavn for Ola Normann: **olanor@batsfjord.kommune.no**

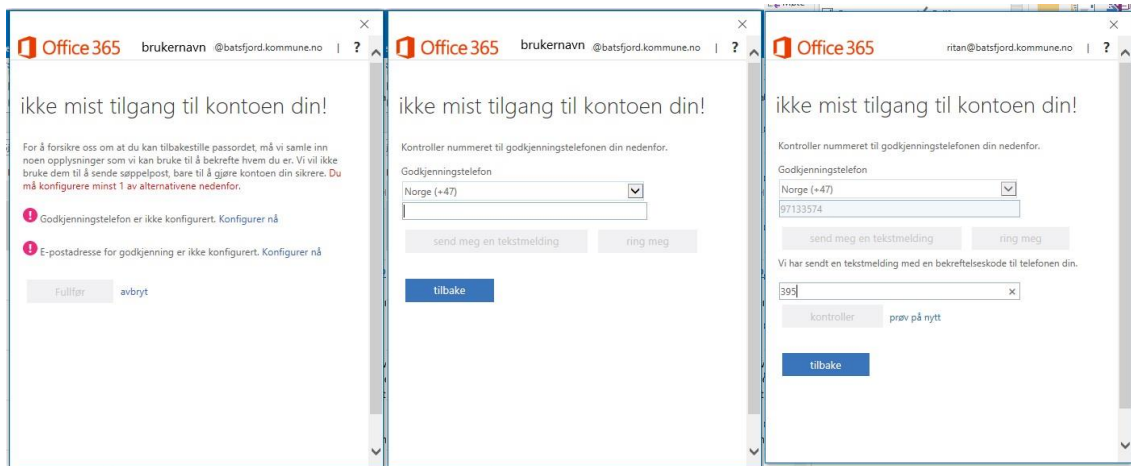
Eksempel epost adresse for Ola Normann: **ola.normann@batsfjord.kommune.no**



Første gang du logger på, vil du bli bedt om noen opplysninger for å sikre kontoen din. Dette er noe Microsoft håndterer, og vi kan ikke se disse opplysningene.

Ha din private mobil klar



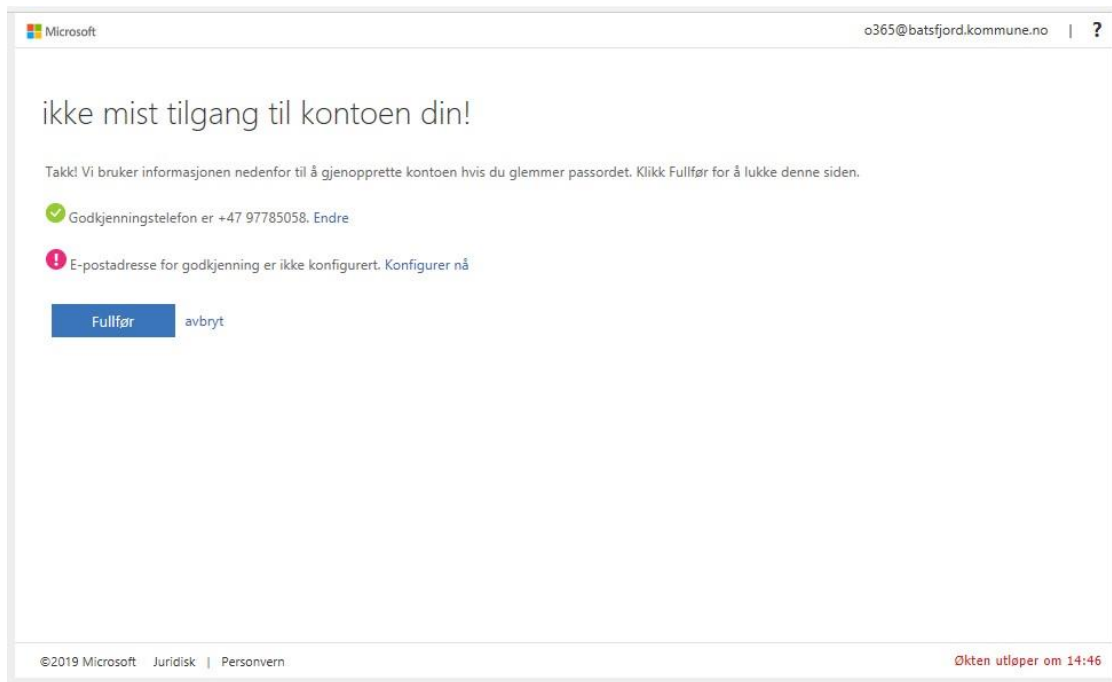


Klikk på lenken **Konfigurer nå** bak *Godkjenningstelefon er ikke konfigurert*

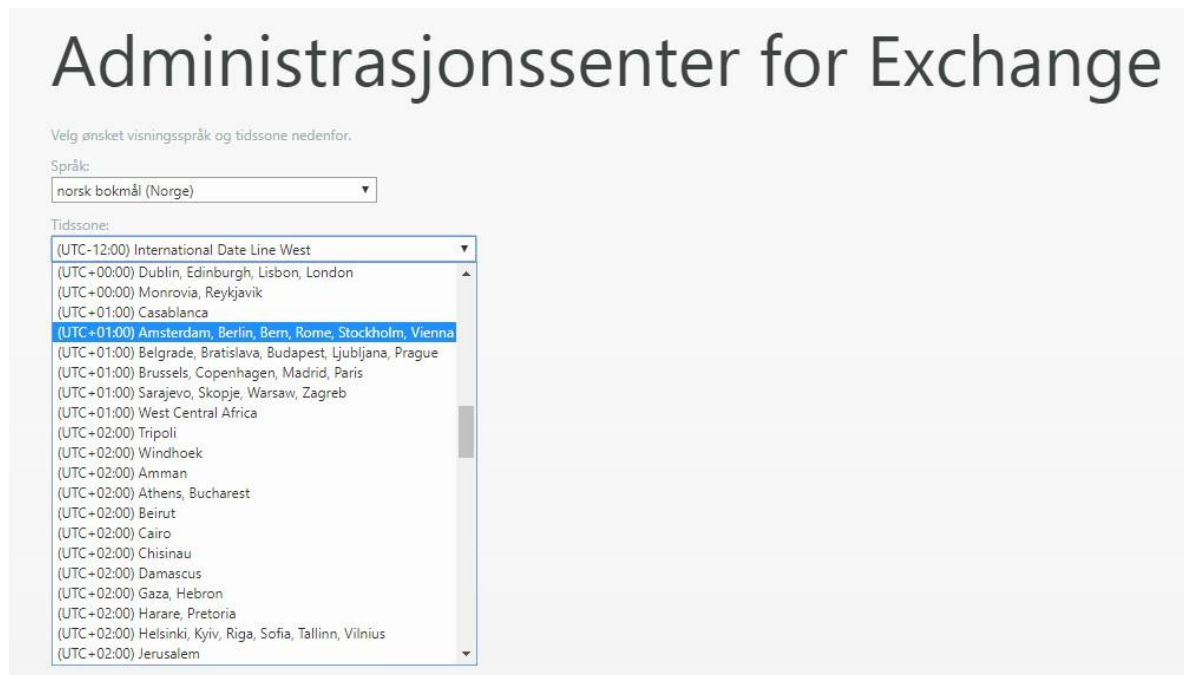
Velg rett land (Norge +47) og skriv inn DITT mobiltelefon-nummer, og trykk **send meg en tekstmelding**

Du vil nå få en sms med en 6 sifret kode, som du legger inn i feltet for **bekreftelseskode**, trykk **kontroller**

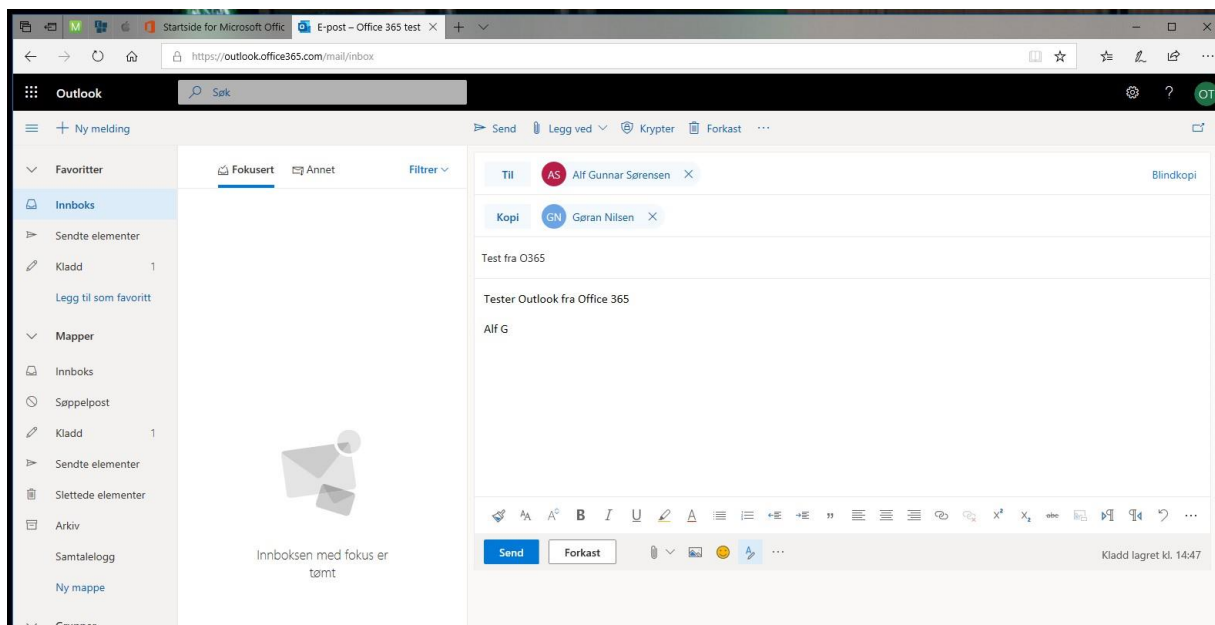
Det er ikke nødvendig å legge inn annen e-post adresse, trykk **Fullfør** for å fortsette



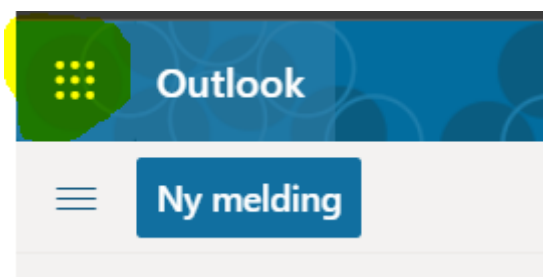
Første gang må du også velge språk og riktig tidssone (UTC+01:00), se eksempel



Nå er du klar til å lese og sende epost, samt å bruke tilleggsapper som TEAMS



Oppe i venstre hjørnet finner du tilgang til de andre app'ene, klikk på feltet markert med gult



Denne menyen dukker opp, klikk på ønsket app



Office 365 →

Apper

