

NORMER: DS/EN 60204-1, DS/EN 81346-2

LEDER IDENTIFIKATION

DS/EN 60204-1

GUL/GRØN	Jordleder / Beskyttelsesleder
SORT	AC / DC Effektkredse
LYSEBLÅ	Neutral leder
SORT 0,5	AC/DC Styrekredse

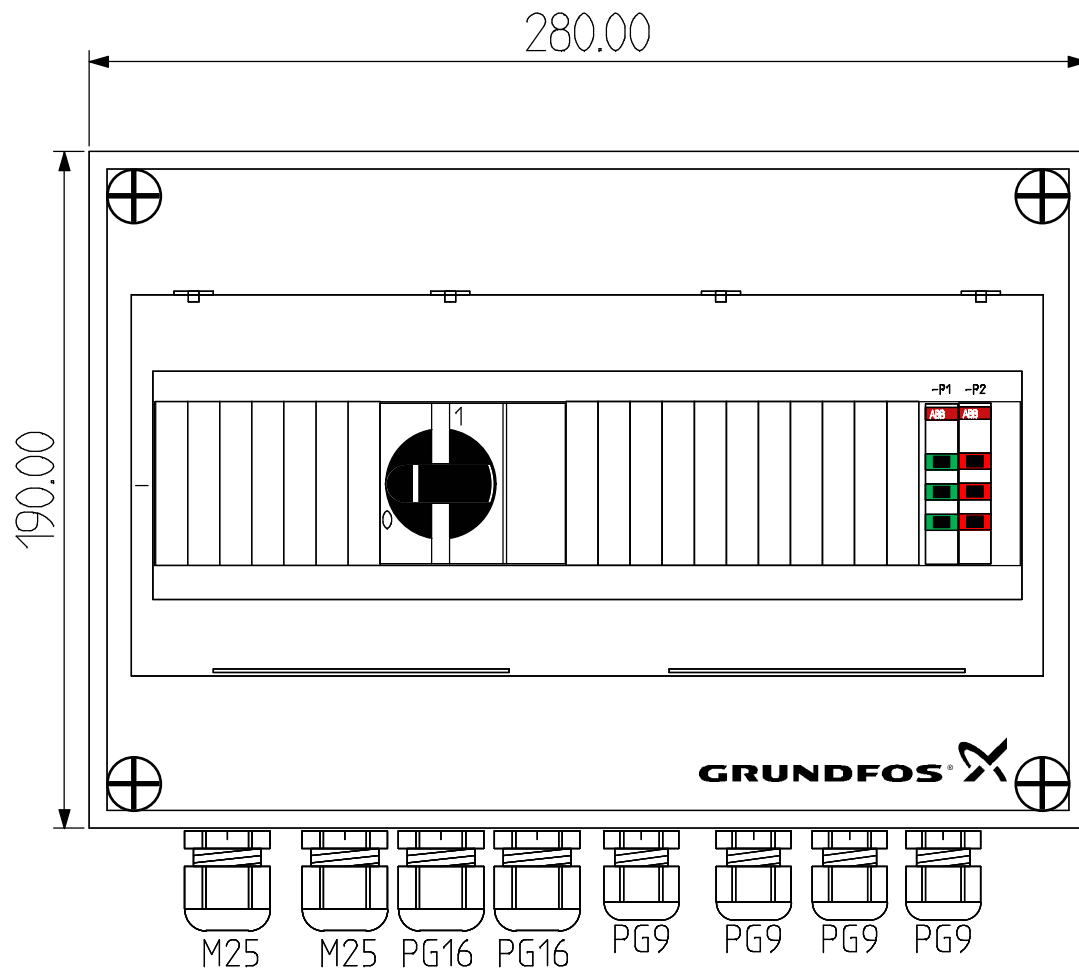
REFERENCE BETEGNELSER

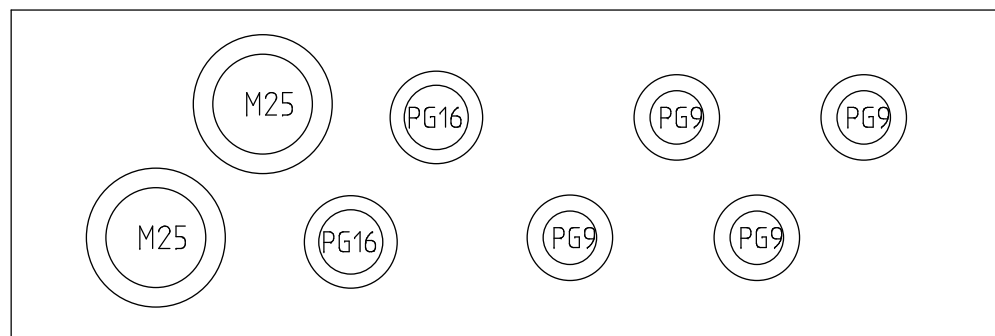
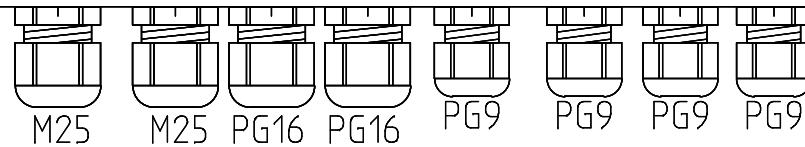
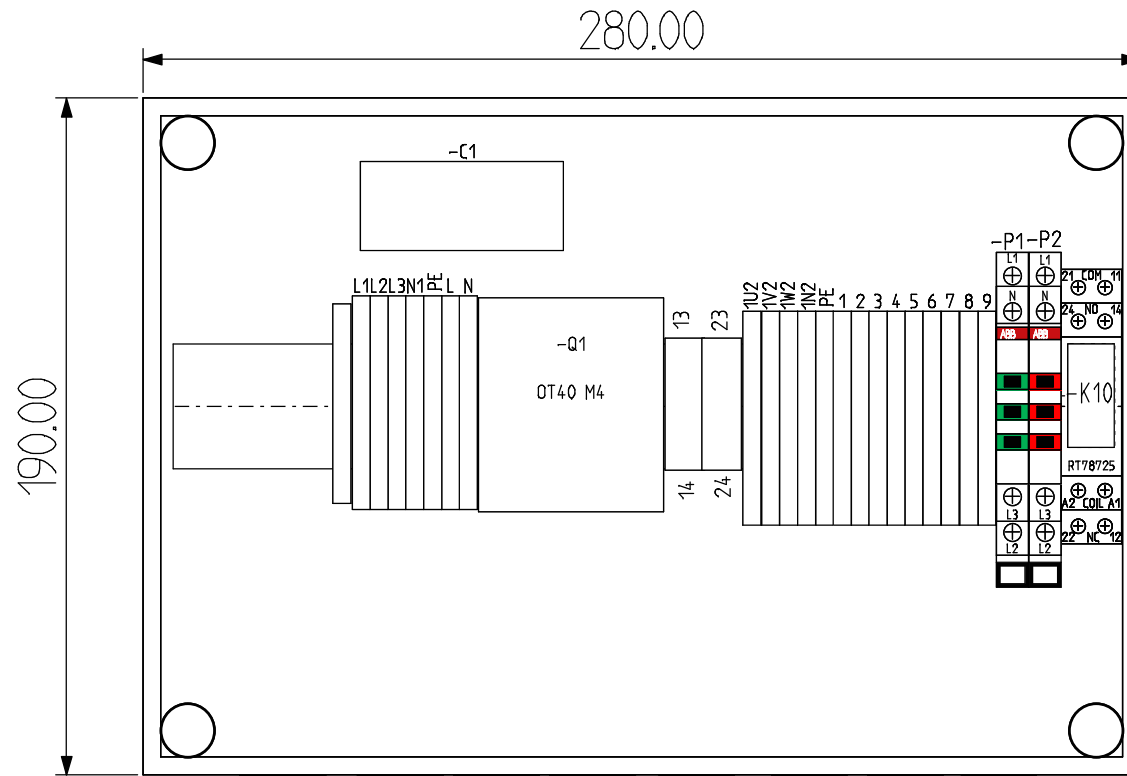
DS/EN 81346-2

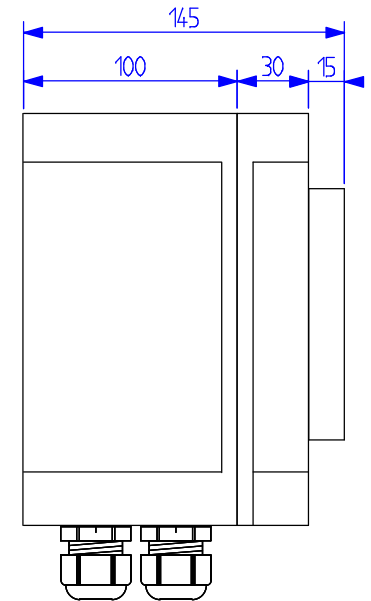
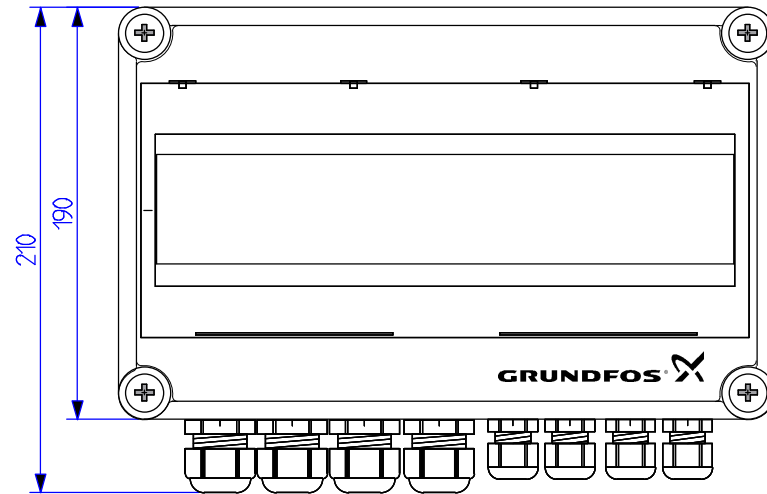
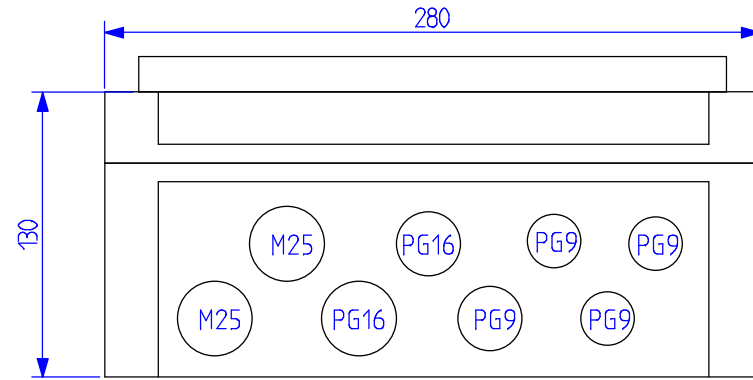
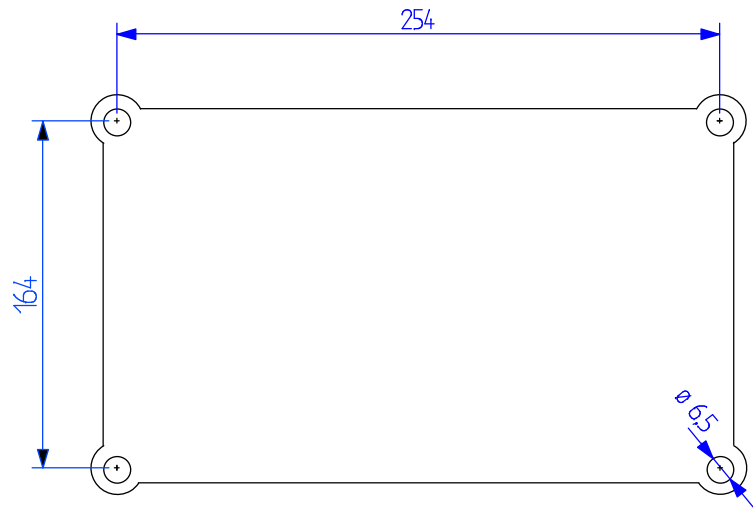
A:
B: Føler, Detektor, Måleelement, Fotocelle, Måleshunt, Temperaturføler, Strømtransformer
C: Kondensator, Buffer, Bufferbatteri, Lagerbatteri
E: Varmeapparat, Lysarmatur, Radiator
F: Sikring(Automat/Smelte), Termisk overbelastning, Overspændingsafleder
G: Tørelement, Generator, Solcelle, Dynamo
K: Relæer, Kontakter, Tidsrelæ, Mikroprocessor, CPU, Programmerbarstyreenhed, Filter
M: Motor, Aktuator, Aktiveringsspole, Linearmotor
P: Signallampe, Akustisk/Optisk signalindretning, Voltmeter, Amperemeter, Wattmeter, Højtaler, Watttmemåler
Q: Effektafbryder, Effektafskifter, Motorstarter, Effekttransistor
R: Modstand, Diode
S: Trykknappkontakt, Drejeomskifter, Styrekontakt, Tastatur, Vælgerkontakt, Sætpunktsjustering
T: AC/DC-omformer, Frekvensomformer, Antenne, Forstærker, Ensretter
U: Kabelbakke, kabelstige, Isolator, Monteringsplade
V:
W: Kabel, Leder, Databus, Optisk fiber, Samleskinne
X: Klemme, Klemmerække, Stikforbindelse, Multistik, Stikprop, Printstik

----- Ekstern forbindelse
———— Intern forbindelse
----- PE

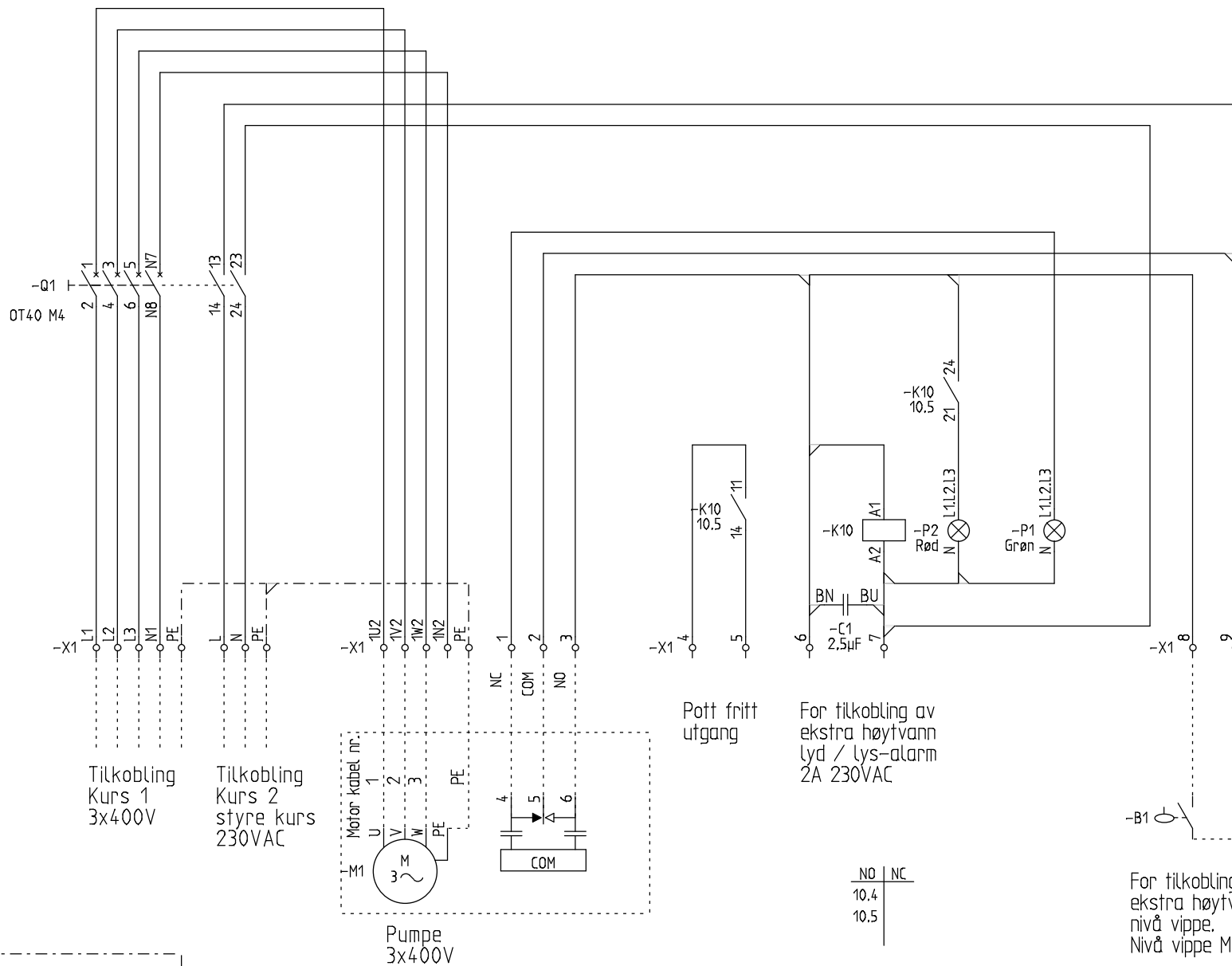
-F6:2
┌──┐ Terminal nr.
├──┤ Komponent nr.
└──┘ Ref. Bogstav i henhold til DS/EN 81346-2







TLKOBLING 3x400V PUMPE



- P1 Grønt lys - Styre kurs er spennings satt
- P2 Rød lys - Fejl på Pumpe eller drift forhold
- Tilkobling kurs 1 - Pumpe kurs 3 X 400V på L1-L2-L3-N1
- Tilkobling kurs 2 - Styre kurs 1 x 230V på L og N
- Tilkobling 3 X 400V Pumpe
- Motor kabel nr 1 - klemme 1U2
- Motor kabel nr 2 - klemme 1V2
- Motor kabel nr 3 - klemme 1W2
- Motor kabel nr 4 - klemme 1
- Motor kabel nr 5 - klemme 2
- Motor kabel nr 6 - klemme 3

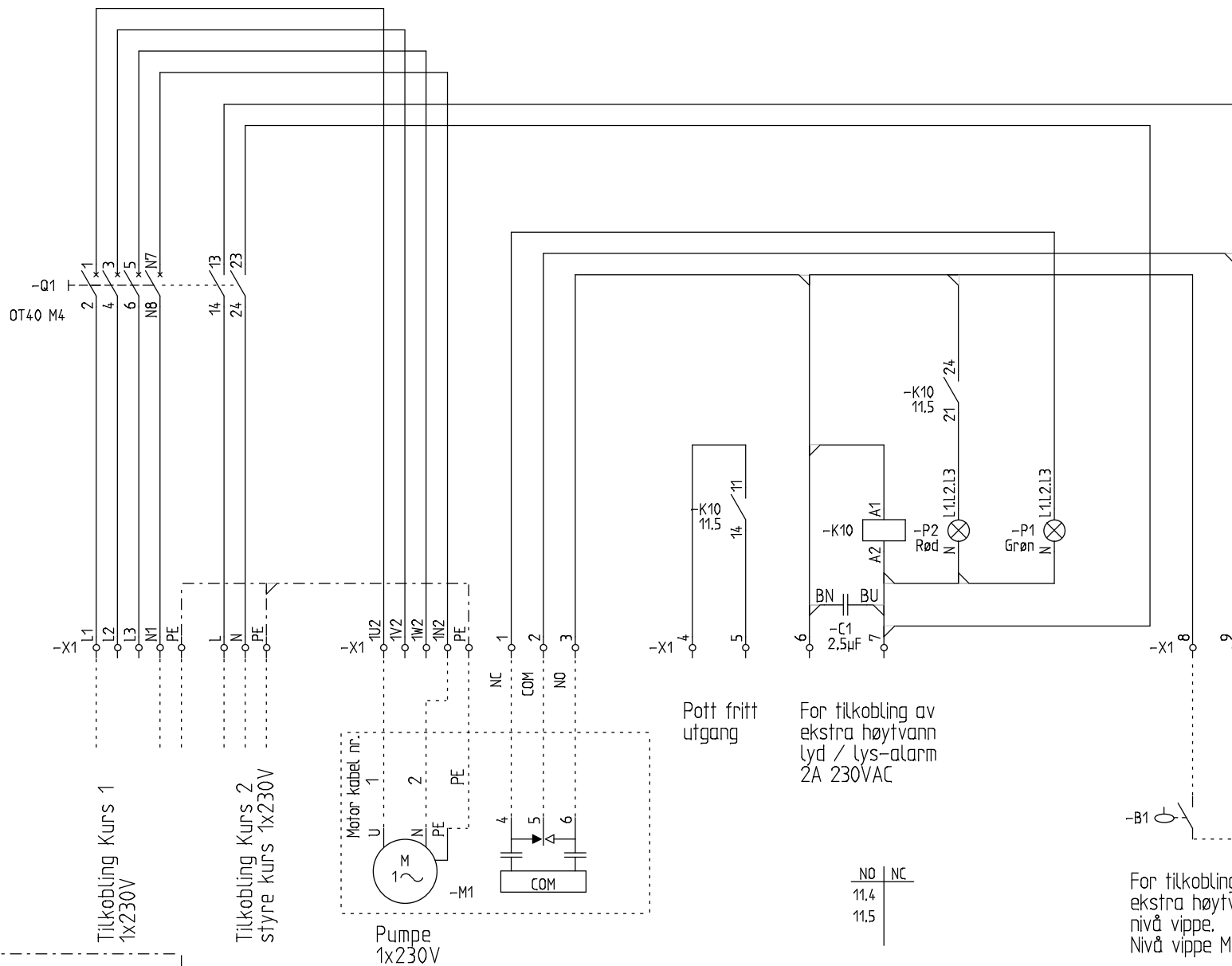
Pott fritt utgang

For tilkobling av ekstra høytvann lyd / lys-alarm 2A 230VAC

NO	NC
10.4	
10.5	

For tilkobling av ekstra høytvann nivå vippe. Nivå vippe MS1.

TLKOBLING 1x230V PUMPE



P1 Grønt lys – Styre kurs er spennings satt

P2 Rød lys – Fejl på pumpe eller drift forhold

Tilkobling kurs 1 – Pumpe kurs 1 X 230V på L1 og N1

Tilkobling kurs 2 – Styre kurs 1 x 230V på L og N

Tilkobling 1 X 230V Pumpe

Motor kabel nr. 1 – klemme 1U2
 Motor kabel nr. 2 – klemme 1N2
 Motor kabel nr. 4 – klemme 1
 Motor kabel nr. 5 – klemme 2
 Motor kabel nr. 6 – klemme 3

Motor kabel nr. 3 isoleres

