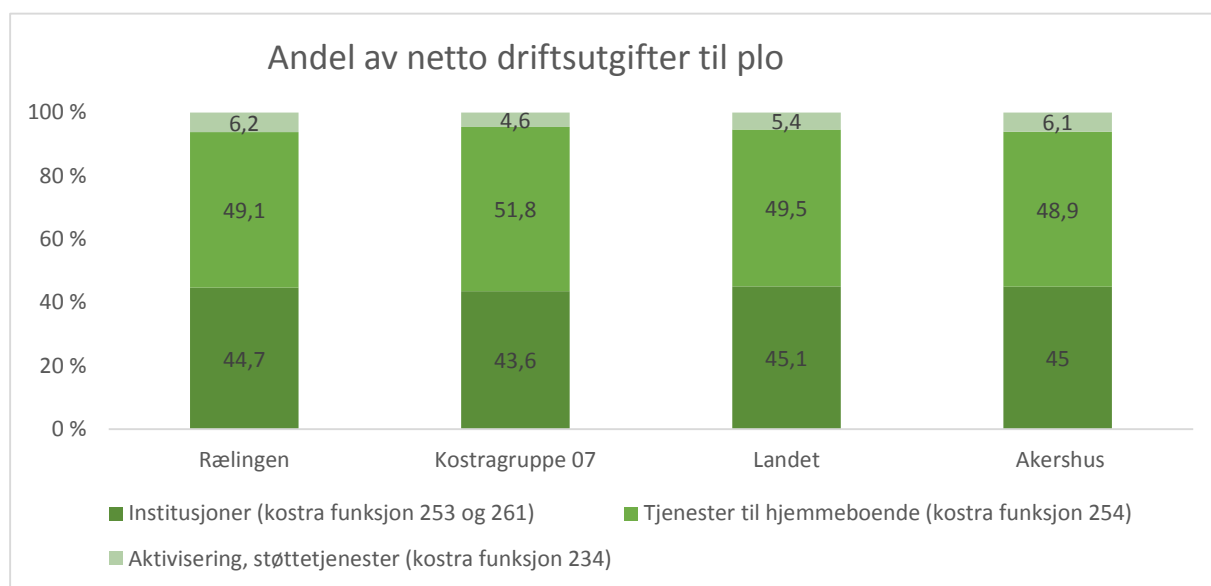


## Vedlegg 1 – Mer detaljert informasjon om KOSTRA-tallene

Pleie og omsorg (PLO) - funksjon: 234,253,254,261.  
 Kommunehelsetjenesten - funksjon 232,233 og 241.  
 Sosialtjenesten - funksjon 242,243,281

<b>Grunnlagstall for figur 4</b>	<b>Rælingen</b>	<b>Kostragr. 07</b>	<b>Landet</b>	<b>Akershus</b>
Netto driftsutgifter pleie og omsorg i prosent av kommunens totale netto driftsutgifter, konsern	26,8	29	30,6	28,7
Netto driftsutgifter kommunehelsetjenesten i prosent av samlede netto driftsutgifter, konsern	4,3	4,2	4,3	4,4
Netto driftsutg. til sosialtjenesten i prosent av samlede netto driftsutgifter, konsern	3,9	3,2	4,1	3,3

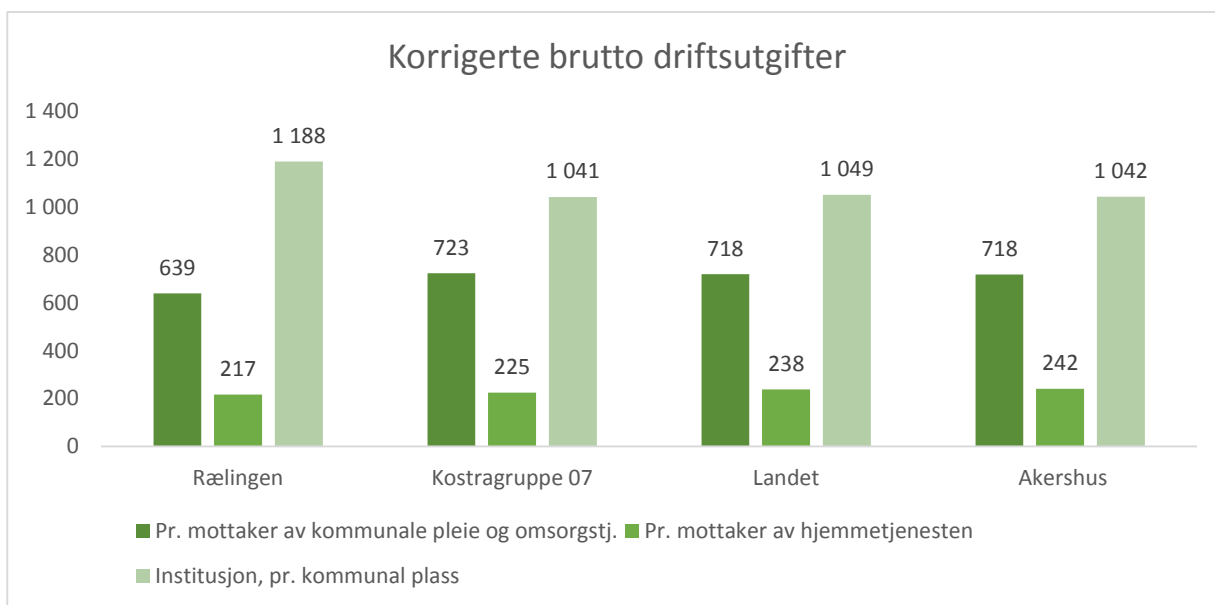
<b>Andel av netto driftsutgifter til plo</b>	<b>Rælingen</b>	<b>Kostragr. 07</b>	<b>Landet</b>	<b>Akershus</b>
Institusjoner (funksjon 253 og 261)	44,7	43,6	45,1	45
Tjenester til hjemmeboende (funksjon 254)	49,1	51,8	49,5	48,9
Aktivisering, støttetjenester (funksjon 234)	6,2	4,6	5,4	6,1



### Korrigerede brutto driftsutgifter, konsern

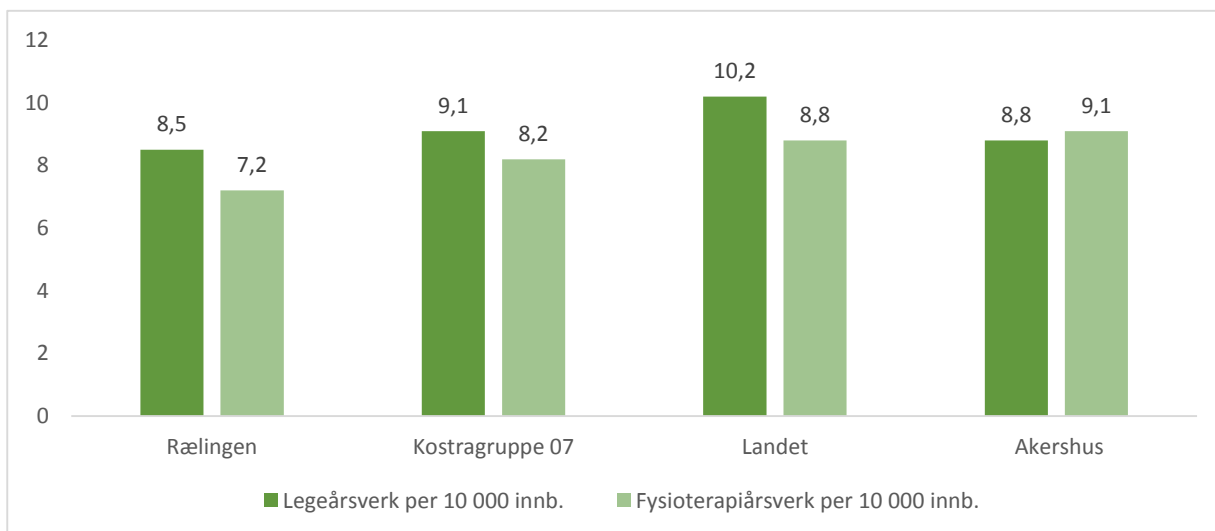
Alle tall i  
1000

	Rælingen	Kostragr. 07	Landet	Akershus
Pr. mottaker av kommunale pleie og omsorgstj.	639	723	718	718
Pr. mottaker av hjemmetjenesten	217	225	238	242
Institusjon, pr. kommunal plass	1 188	1 041	1 049	1 042



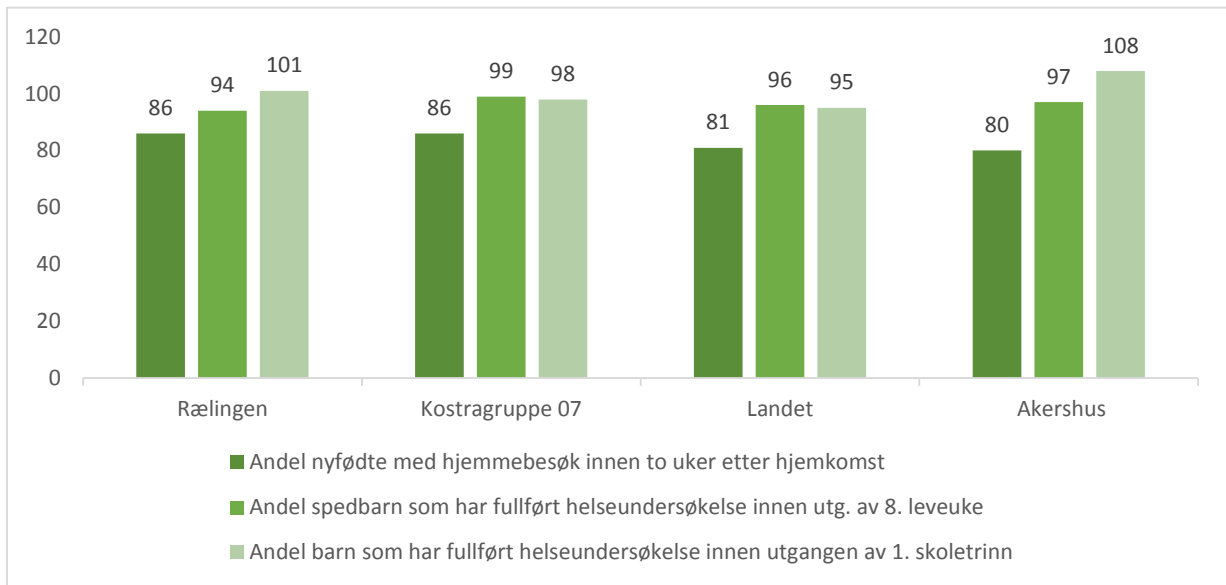
### Dekningsgrad

	Rælingen	Kostragr. 07	Landet	Akershus
Legeårsverk per 10 000 innb.	8,5	9,1	10,2	8,8
Fysioterapiårsverk per 10 000 innb.	7,2	8,2	8,8	9,1



**Forebygging, helsestasjons- og skolehelsetjeneste (funksjon 232)**

	Rælingen	Kostragr. 07	Landet	Akershus
Andel nyfødte med hjemmebesøk innen to uker etter hjemkomst	86	86	81	80
Andel spedbarn som har fullført helseundersøkelse innen utg. av 8. leveuke	94	99	96	97
Andel barn som har fullført helseundersøkelse innen utgangen av 1. skoletrinn	101	98	95	108



**Institusjoner (funksjon 253)**

	Rælingen	Kostragr. 07	Landet	Akershus
Legetimer pr. uke pr. beboer i sykehjem	0,69	0,52	0,5	0,49
Fysioterapitimer pr. uke pr. beboer i sykehjem	0,58	0,39	0,39	0,42

